

هيئة الأوراق والأسواق المالية السورية  
مديرية الدراسات والأبحاث



# تقرير أهر بنود الاستثمارات الأولية لقطاع التأمين عن عامر 2024





## التصميم

رئيس دائرة التوعية والعلاقات الخارجية

نورمطر الجراد

## الإعداد

مدير الدراسات والأبحاث والتوعية

نيفين سعيد

دائرة الدراسات والأبحاث

هبه الخليل



## المحتويات:

- أسماء ورموز شركات التأمين.
  - أهم البنود الواردة في الاستثمارات الأولية لشركات التأمين والعائدة لعام 2024.
  - أهم المؤشرات المالية.
  - الأشكال البيانية.
- يضم التقرير أهم البنود الواردة في استثمارات الإفصاح عن البيانات المالية الأولية لعام 2024 الخاصة بقطاع التأمين، علماً أن جميع البيانات الواردة في هذا التقرير موقوفة بتاريخ 2024/12/31.

● أسماء ورموز شركات التأمين - المساهمة العامة:

رمز الشركة	اسم الشركة
AROP	السورية الدولية للتأمين أروب
ATI	العقيلة للتأمين التكافلي
SKIC	السورية الكويتية للتأمين
NIC	السورية الوطنية للتأمين
Orient	المشرق العربي للتأمين
UIC	المتحدة للتأمين
SAIC	الإتحاد التعاوني للتأمين



• أهم البنود الواردة في الاستثمارات الأولية للتأمين والعائدة لعام 2024:

رمز الشركة	رأس المال المدفوع	عدد الاسهم	مجموع الموجودات	حقوق المساهمين
AROP	3,221,670,600	32,216,706	54,351,923,000	18,868,830,000
ATI	5,000,000,000	50,000,000	111,378,535,000	60,366,776,000
SKIC	2,000,000,000	20,000,000	110,430,504,000	69,096,878,000
NIC	1,500,000,000	15,000,000	52,309,642,000	36,019,038,000
Orient	850,000,000	8,500,000	25,385,043,000	9,550,180,000
UIC	12,600,000,000	126,000,000	91,826,748,000	67,301,342,000
SAIC	1,250,000,000	12,500,000	34,136,472,000	4,744,242,000



رمز الشركة	إجمالي الدخل التشغيلي	صافي الدخل للمساهمين	صافي الدخل بعد استبعاد فروقات القطع الأجنبي
AROP	17,956,398,000	2,905,026,000	2,091,623,000
ATI	43,680,840,000	-2,574,995,000	-3,965,429,000
SKIC	26,364,753,000	-4,546,782,000	-7,708,582,000
NIC	6,217,935,000	1,942,828,000	-302,915,000
Orient	13,893,914,000	126,807,000	-315,309,000
UIC	14,255,804,000	7,659,732,000	5,544,914,000
SAIC	46,614,044,000	-2,585,307,000	-2,963,775,000

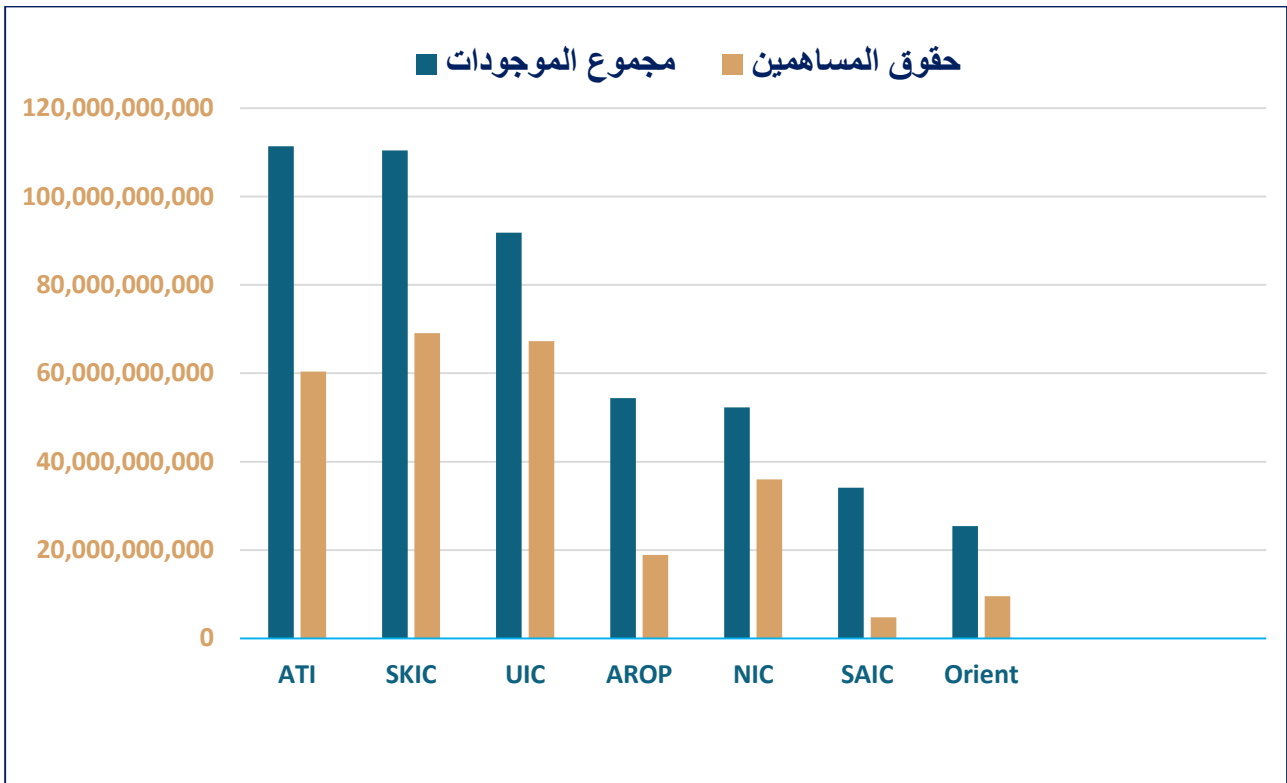
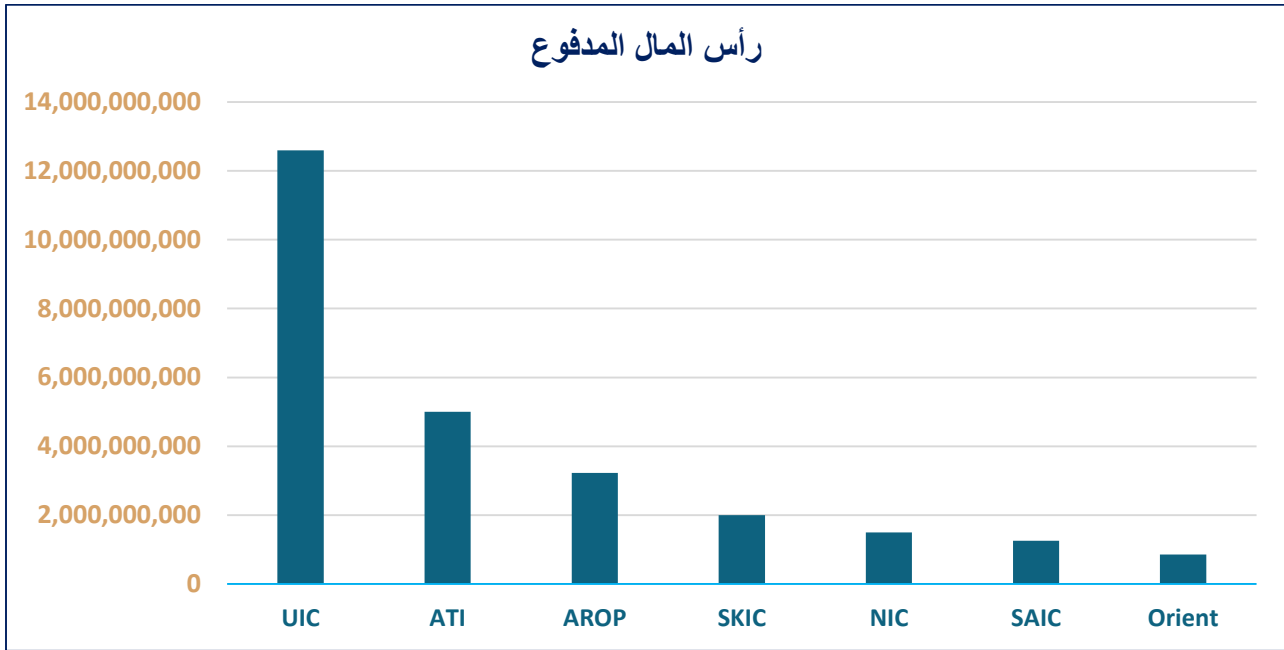
رمز الشركة	القيمة الدفترية للسهم	القيمة السوقية للسهم
AROP	585.68	2,850.00
ATI	1,207.33	5,771.00
SKIC	3,454.84	4,962.00
NIC	2,401.00	9,048.00
*Orient	1,123.55	—
UIC	534.14	3,050.00
SAIC	379.50	491.50

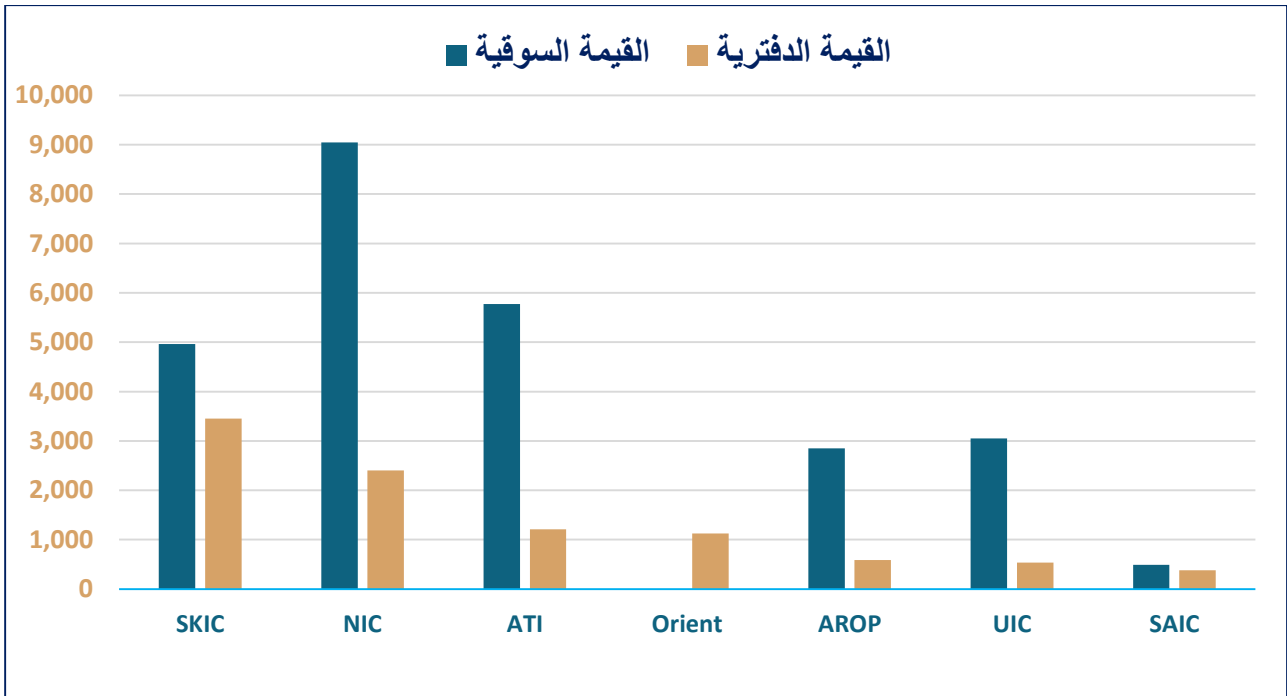
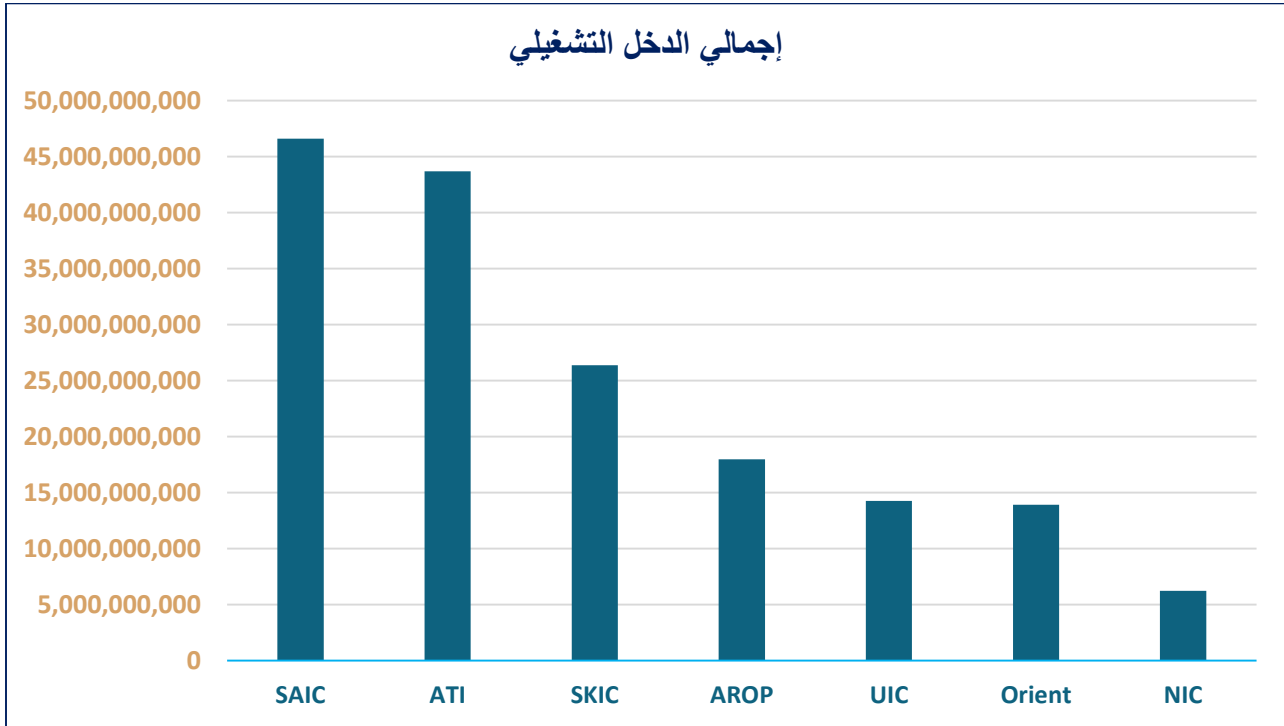
**\*Orient** شركة المشرق العربي غير مدرجة في سوق دمشق للأوراق المالية.

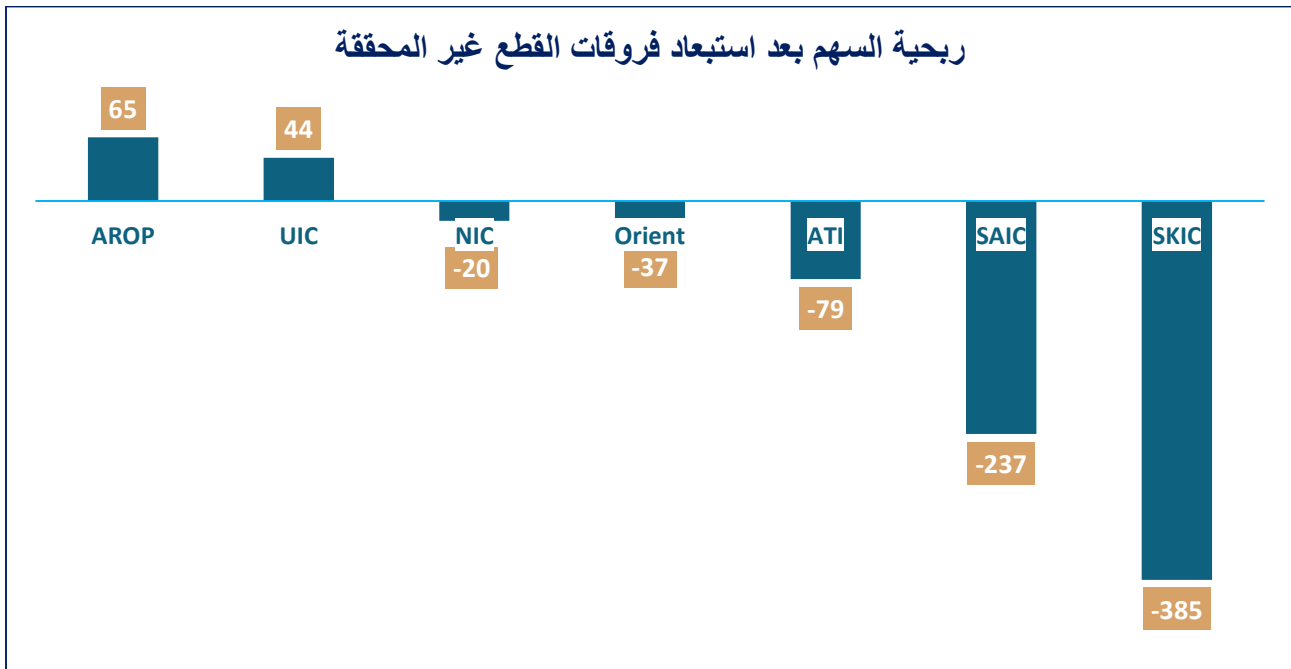
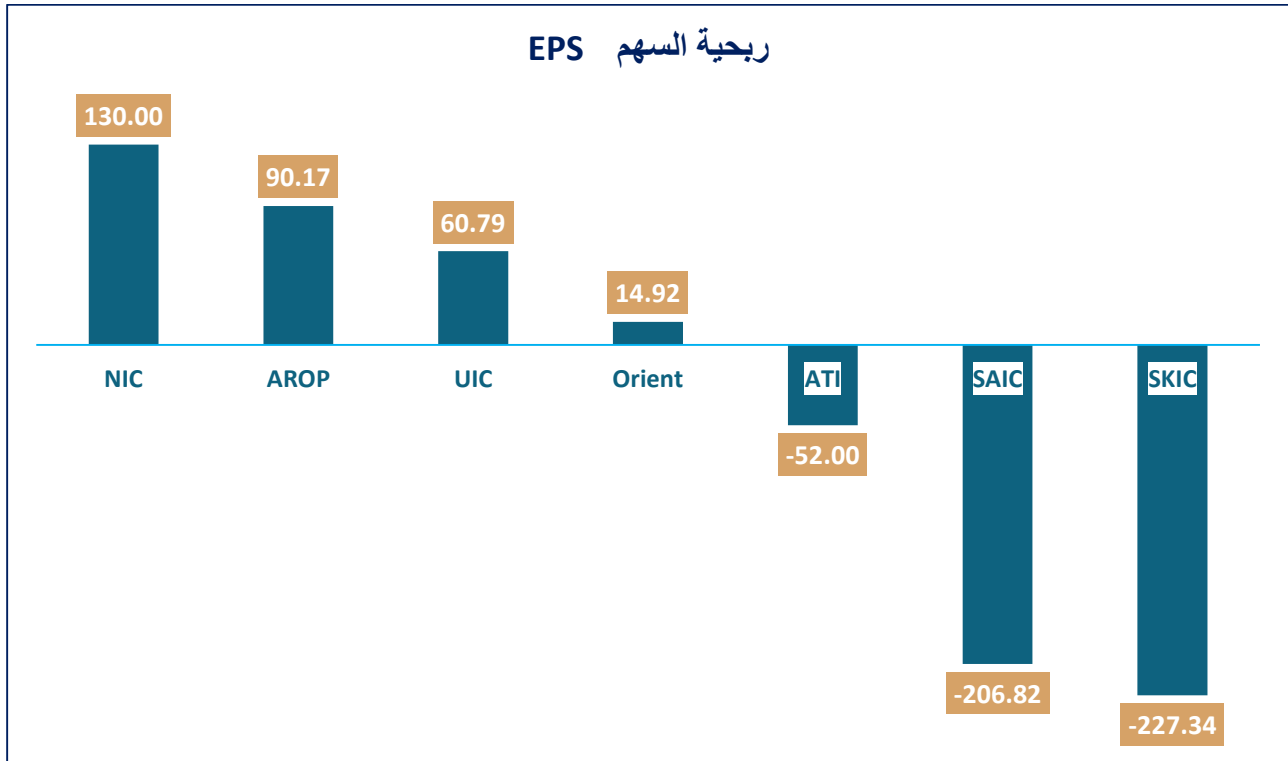
ربحية السهم (بعد استبعاد فروقات القطع الأجنبي)	ربحية السهم	رمز الشركة
64.92	90.17	AROP
79.00-	52.00-	ATI
385.43-	227.34-	SKIC
20.00-	130.00	NIC
37.10-	14.92	Orient
44.01	60.79	UIC
237.10-	206.82-	SAIC

• أهم المؤشرات المالية:

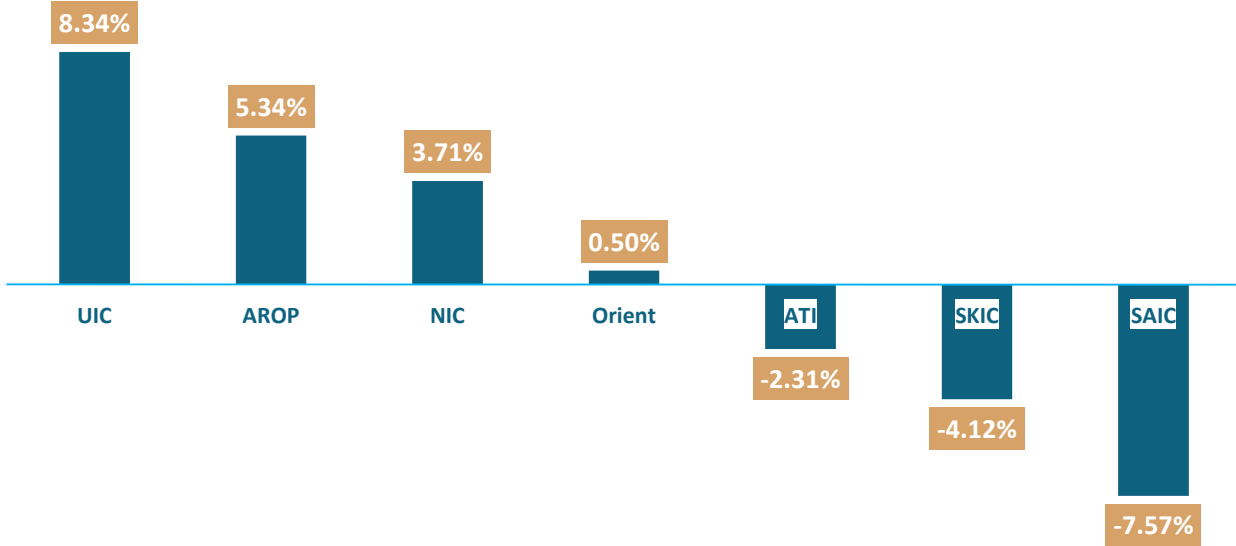
القيمة السوقية/ ربحية السهم (بعد استبعاد فروقات القطع الاجنبي)	القيمة السوقية/ ربحية السهم P/E	القيمة السوقية/القيمة الدفترية P/B	العائد على حقوق الملكية ROE	العائد على الموجودات ROA	رمز الشركة
43.90	31.61	4.87	% 15.40	% 5.34	AROP
72.77-	112.06-	4.78	% 4.2-	% 2.31-	ATI
12.87-	21.82-	1.44	% 6.58-	%4.12-	SKIC
452.40-	69.60	3.77	% 5.39	% 3.71	NIC
-	-	-	% 1.33	% 0.50	Orient
50.17	50.17	5.71	% 11.38	% 8.34	UIC
2.07-	2.38-	1.30	% 54.49-	% 7.57-	SAIC



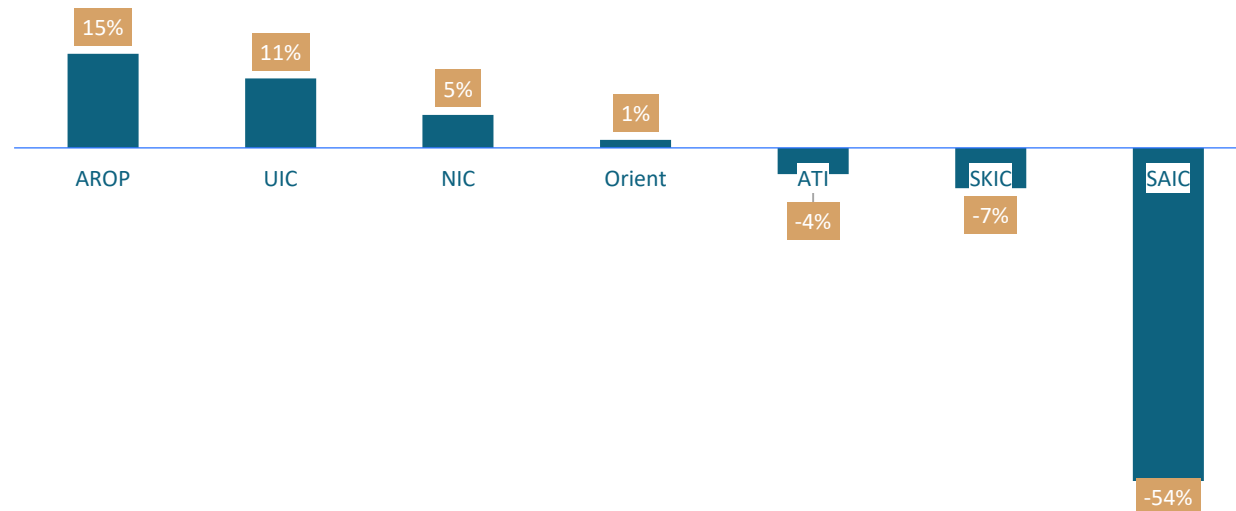




### العائد على الموجودات ROA



### العائد على حقوق الملكية ROE





معلومات أكثر يرجى التواصل مع هيئة الأوراق والأسواق المالية السورية:

يمكنكم زيارة الموقع الإلكتروني: [www.scfms.sy](http://www.scfms.sy)

أو صفحتنا الرسمية على موقع التواصل Facebook على الرابط التالي:

<https://www.facebook.com/scfms.sy>

أو عبر البريد الإلكتروني: [research@scfms.sy](mailto:research@scfms.sy)